

Szczegółowy opis przedmiotu zamówienia

Dostawa i montaż mebli biurowych na potrzeby obsługi programu Senior+
w Podlaskim Urzędzie Wojewódzkim

Spis treści

| | |
|-----------------------------|----|
| 1. SPECYFIKACJA MEBLI | 3 |
| 2. CZĘŚĆ RYSUNKOWA | 16 |

1. SPECYFIKACJA MEBLI

1. STOLIK OKOLICZNOŚCIOWY SZT 1

szerokość 60 cm, wysokość 55 cm, głębokość 60 cm

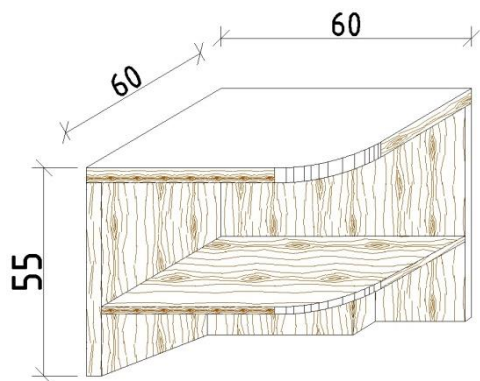
korpus - płyta laminowana 36 mm Buk jasny

obrzeże korpusu - Buk jasny

blat stolika - laminat hpl na płycie 36 mm - Beż Piaskowy kol NCS S1505-Y50R

obrzeże Buk Jasny

półka i cokół stolika- płyta laminowana 18 mm - Buk jasny



2. SZAFKA NA DOKUMENTY GŁĘBOKA SZT 1

szerokość ok 180, wysokość 210 cm, głębokość 59 cm

korpus - płyta laminowana 18 mm Buk jasny, obrzeże korpusu - Buk jasny

front - płyta laminowana 18 mm - Beż Piaskowy kol NCS S1505-Y50R

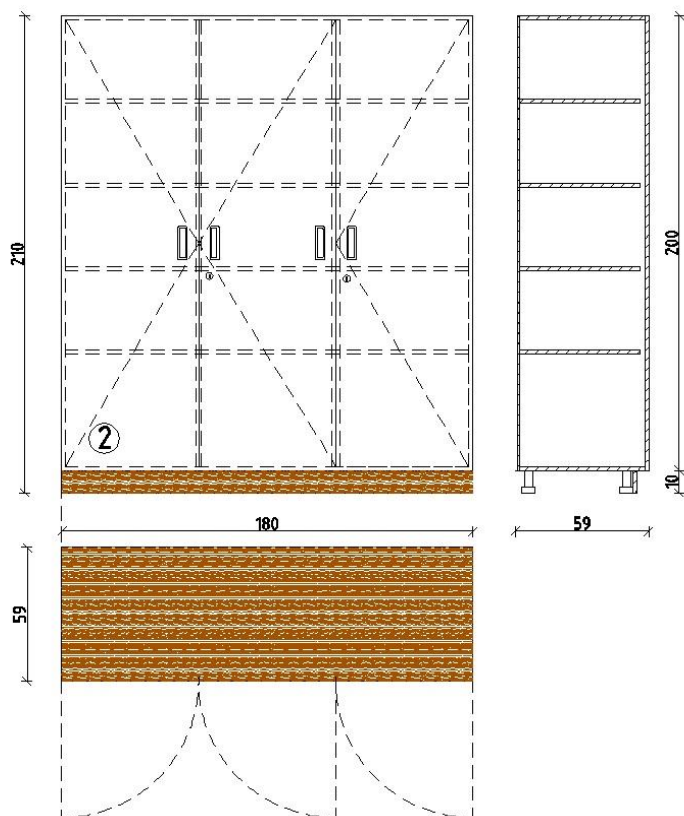
obrzeże frontu - Buk jasny

cokół 10 cm - płyta laminowana - Buk jasny

uchwyt - wpuszczany rozstaw 96 mm kol. aluminium / chrom

drzwi zamykane na zamek cylindryczny bez plastikowych elementów, które mogą się złamać

półki wewnętrzne z płyty laminowanej 18 mm Buk jasny bez regulacji, półki montowane na stałe, zachować odległości półek podane w projekcie.



3. NADSTAWKA NA SZAFĘ NR 2 SZT 1

szerokość ok 180, wysokość 76 cm, głębokość 59 cm

korpus - płyta laminowana 18 mm Buk jasny

obrzeże korpusu - Buk jasny

front - płyta laminowana 18 mm - Beż piaskowy kol NCS S1505-Y50R

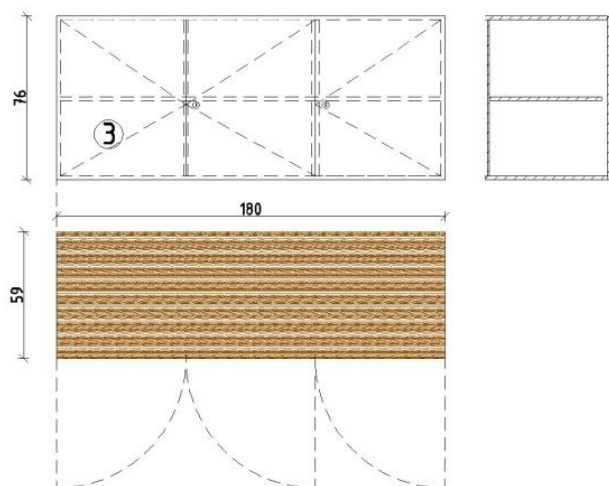
obrzeże frontu - Buk jasny

uchwyt - szafki otwierane system Tip On

drzwi na zamek cylindryczny wpuszczany,

bez plastikowych elementów, które mogą się złamać

półka wewnętrzna z płyty laminowanej 18mm Buk jasny montowana w połowie korpusu na stałe



4. SZAFKA POD CZAJNIK SZT 1

szerokość 52 cm, wysokość 100 cm, głębokość 59 cm

korpus - płyta laminowana 18 mm Buk jasny

obrzeże korpusu - Buk jasny

front - płyta laminowana 18 mm -Beż Piaskowy kol NCS S1505-Y50R

obrzeże frontu - Buk jasny

cokół 10 cm - płyta laminowana - Buk jasny

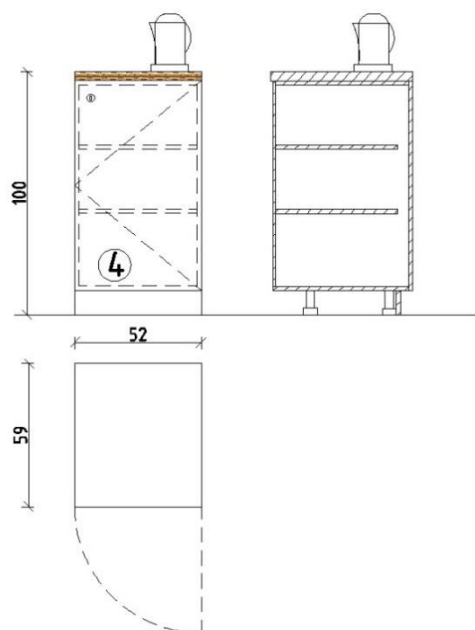
Błat - laminowny HPL kol - Beż Piaskowy kol NCS S1505-Y50R

obrzeże blatu - Buk jasny

uchwyt - szafka otwierane system Tip On

drzwi na zamek cylindryczny wpuszczany, bez plastikowych elementów, które mogą się złamać

półki z płyty laminowanej 18 mm buk jasny z regulacją wysokości co 3 cm góra dół



5. PANEL ŚCIENNY SZT 1

panel ścienny - montowany do ściany

nad szafką nr . 4

szerokość 52 cm, wysokość 60 cm

plyta laminowana 18 mm - Buk jasny, obrzeże Buk jasny

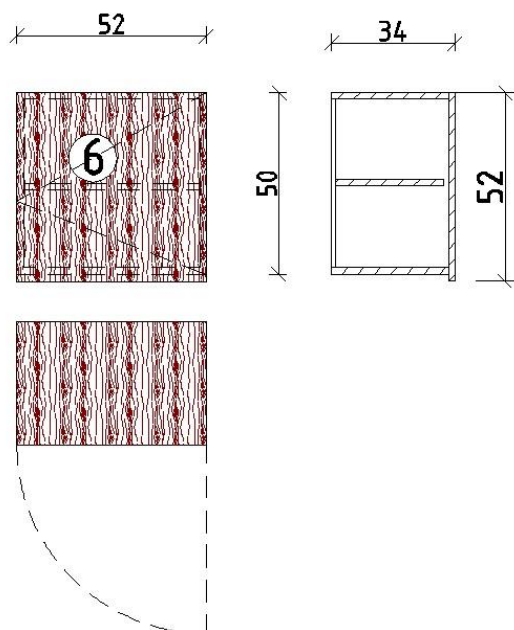
6. SZAFKA WISZĄCA NAD CZAJNIKIEM SZT 1

szerokość 52 cm, wysokość 50 cm, głębokość 34 cm

korpus, front - plyta laminowana 18 mm Grusza ciemna

obrzeże - Grusza ciemna

drzwi otwierane za opuszczony front, zawiasy z hamulcem



7. NADSTAWKA NA DOKUMENTY SZT 1

szerokość 52, wysokość 76 cm, głębokość 59 cm

korpus - płyta laminowana 18 mm Buk jasny

obrzeże korpusu - Buk jasny

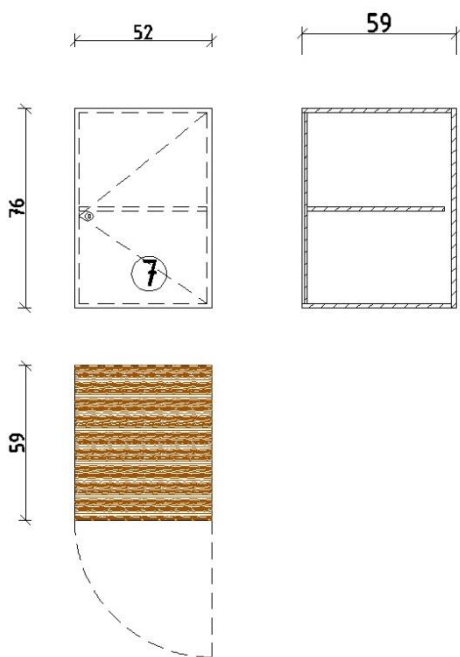
front - płyta laminowana 18 mm - Beż piaskowy kol NCS S1505-Y50R

obrzeże frontu - Buk jasny

uchwyt - szafki otwierane system Tip On

drzwi na cylindryczny zamek wpuszczany, bez plastikowych elementów

półka wewnętrzna z płyty laminowanej 18mm Buk jasny montowana w połowie korpusu na stałe



8. SZAFKA NA DOKUMENTY, DRZWI PRZESUWNE 2 SZT

szerokość ok 120, wysokość 210 cm, głębokość 48,5 cm

korpus - płyta laminowana 18 mm Buk jasny

obrzeże korpusu -Buk jasny

front - płyta laminowana 18 mm Buk jasny

obrzeże frontu - Buk jasny

cokół 10 cm - płyta laminowana - Buk jasny

uchwyt - wpuszczany rozstaw 96 mm kol. aluminium / chrom

drzwi na cylindryczny zamek wpuszczany, bez plastikowych elementów

system przesuwny na profilach aluminiowych dołem prowadnice nakładane na korpus.

półki z płyty laminowanej 18 mm Buk jasny montowane na stałe

9. NADSTAWKA NA SZAFKĘ NA DOKUMENTY SZT 2

szerokość 120, wysokość 76 cm, głębokość 59 cm

korpus - płyta laminowana 18 mm Buk jasny

obrzeże korpusu - Buk jasny

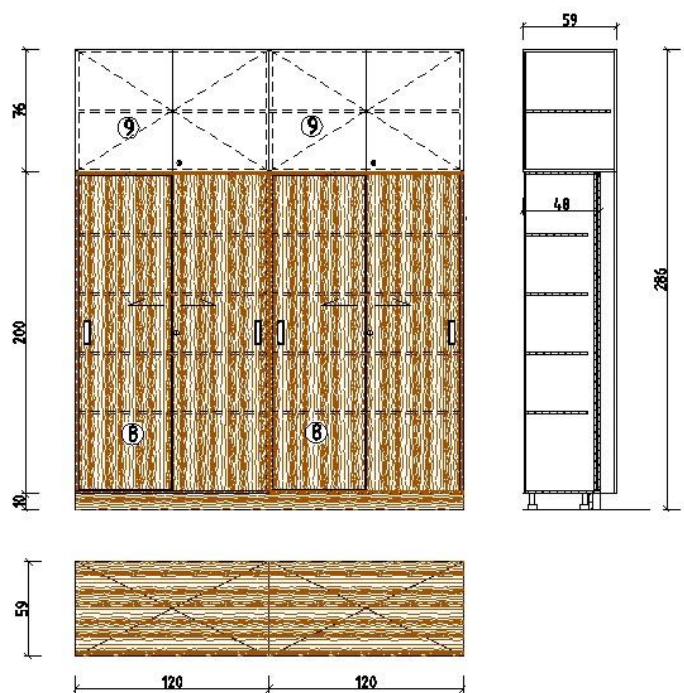
front - płyta laminowana 18 mm - Beż Piaskowy kol NCS S1505-Y50R

obrzeże frontu - Buk jasny

uchwyt - szafki otwierane system Tip On

drzwi na zamek cylindryczny wpuszczany, bez plastikowych elementów

półki z płyty laminowanej 18 mm Buk jasny montowane na stałe



10. SZAFKA SZUFLADOWA POD DRUKARKĘ 1 SZT..

szerokość 80 cm, wysokość 71 cm, głębokość blatu 59 cm w blacie przygotować przelotkę pod przewody

do drukarki, głębokość korpusów szuflad 48.8 cm

korpus - płyta laminowana 18 mm Buk jasny

obrzeże korpusu - Buk jasny

front - płyta laminowana 18 mm - Beż Piaskowy kol NCS S1505-Y50R

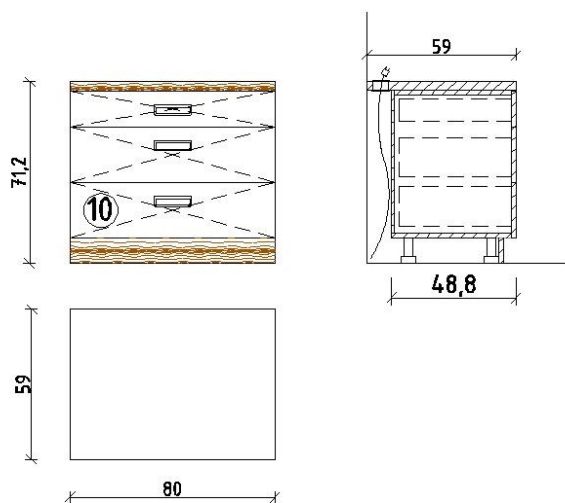
obrzeże frontu - Buk jasny

cokół 10 cm - płyta laminowana - Buk jasny

Blat - płyta 36 mm laminowana HPL kol - Beż Piaskowy NCS S1505-Y50R

obrzeże blatu - Buk jasny

uchwyt - wpuszczany rozstaw 96 mm kol. aluminium / chrom

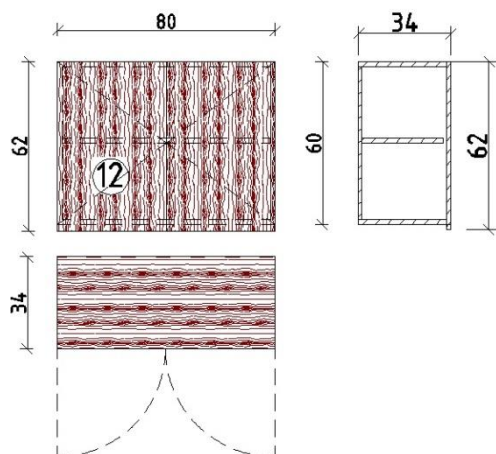


11. PANEL ŚCIENNY ZA DRUKARKĄ 1 SZT.

Panel ścienny - montowany do ściany nad szafką nr . 10
szerokość 80 cm, wysokość 60 cm
płyta laminowana 18 mm - Buk jasny,
obrzeże Buk jasny

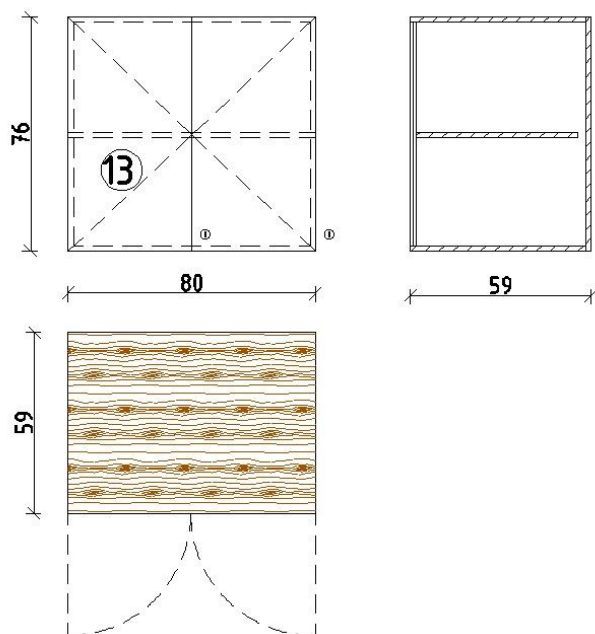
12. SZAFKA WISZĄCA NAD DRUKARKĄ 1 SZT.

szerokość 80 cm, wysokość 50 cm, głębokość 34 cm
korpus, front - płyta laminowana 18 mm Grusza ciemna
obrzeże - Grusza ciemna
drzwi otwierane za opuszczony front
zawiasy z cichym domykiem



13. NADSTAWKA NA DOKUMENTY 1 SZT.

szerokość 80, wysokość 76 cm, głębokość 59 cm
korpus - płyta laminowana 18 mm Buk jasny
obrzeże korpusu - Buk jasny
front - płyta laminowana 18 mm - Beż Piaskowy kol NCS S1505-Y50R
obrzeże frontu - Buk jasny
uchwyt - szafki otwierane system Tip On
drzwi na zamek cylindryczny wpuszczany, bez plastikowych elementów



14. SZAFKA UBRANIOWA 1 SZT

szerokość 60, wysokość 210 cm, głębokość 59 cm

korpus - płyta laminowana 18 mm Buk jasny

obrzeże korpusu - Buk jasny

front - płyta laminowana 18 mm - Beż piaskowy kol NCS S1505-Y50R

obrzeże frontu - Buk jasny

cokół 10 cm - płyta laminowana 18 mm - Buk jasny

uchwyt - wpuszczany rozstaw 96 mm kol. aluminium / chrom

zawiasy drzwi z cichym domykiem

drażek w kolorze chrom, podłużny stalowy montowany do korpusów bocznych

półka wewnętrzna montowana na stałe, z płyty laminowanej 18 mm - Buk Jasny

wymiary wg . rysunków technicznych

po prawej stronie szafy od ściany dołożyć blendę z płyty laminowanej - Buk Jasny

15. NADSTAWKA NAD SZAFKĄ UBRANIOWĄ 1 SZT

szerokość 60, wysokość 76 cm, głębokość 59 cm

korpus - płyta laminowana 18 mm Buk jasny

obrzeże korpusu - Buk jasny

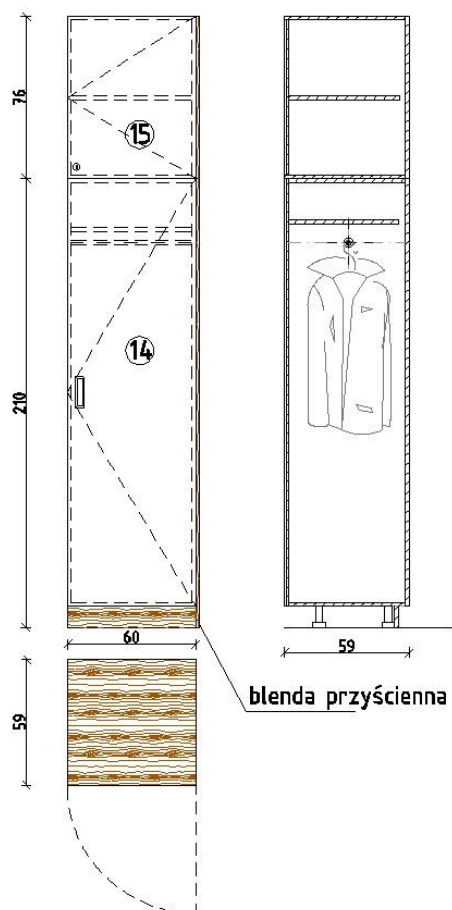
front - płyta laminowana 18 mm -Beż Piaskowy kol NCS S1505-Y50R

obrzeże frontu - Buk jasny

uchwyt - szafka otwierane system Tip On

drzwi na zamek cylindryczny wpuszczany, bez plastikowych elementów

półka wewnętrzna płyta laminowana 18 mm Buk jasny montowana na stałe



16. BIURKO 1 SZT

17. BIURKO 1 SZT

BIURKA SĄ IDENTYCZNE, detale biurka w części rysunkowej

szerokość 170 cm, wysokość 76 cm, głębokość 80 cm

korpusy, carga - płyta laminowana 18 mm Buk jasny

noga podpierająca - płyta laminowana 36 mm Buk jasny

obrzeże - Buk jasny

front szafki podpierającej - płyta laminowana 18 mm - Beż Piaskowy kol NCS S1505-Y50R

obrzeże frontu - Buk jasny

cokół 10 cm - płyta laminowana - Buk jasny

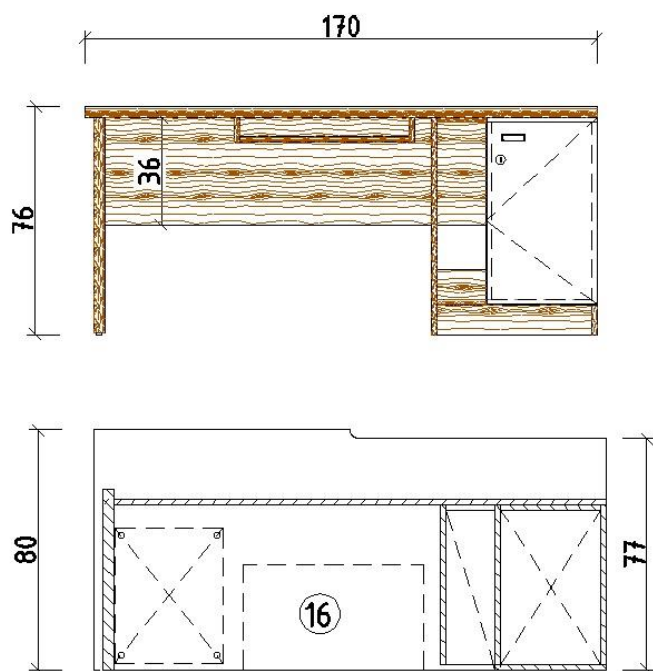
uchwyt - wpuszczany rozstaw 96 mm kol. aluminium / chrom

drzwiczki szafki na zamek cylindryczny wpuszczany, bez plastikowych elementów

BLAT biurka - płyta 36 mm okleinowana hpl w kolorze Beż Piaskowy NCS S1505-Y50 R

szuflada na klawiaturę na prowadnicach kulowych, podstawa szuflady płyta laminowana Buk jasny,

wymiary szuflady szerokość 60 cm, głębokość 45 cm, wysokość 8 cm



18. BIURKO 1 SZT

19. BIURKO - LUSTRZANE ODBICIE BIURKA NR 18 1 SZT

detale biurka w części rysunkowej

szerokość 170 cm, wysokość 76 cm głębokość 80 cm

korpus, carga - płyta laminowana 18 mm Buk jasny

noga podpierająca i jednocześnie przesłona monitorów - płyta laminowana 36 mm Grusza ciemna, obrzeże Grusza ciemna

front szafki podpierającej - płyta laminowana 18 mm - Beż Piaskowy kol NCS S1505-Y50R

obrzeże frontu - Buk jasny cokół 10 cm - płyta laminowana - Buk jasny

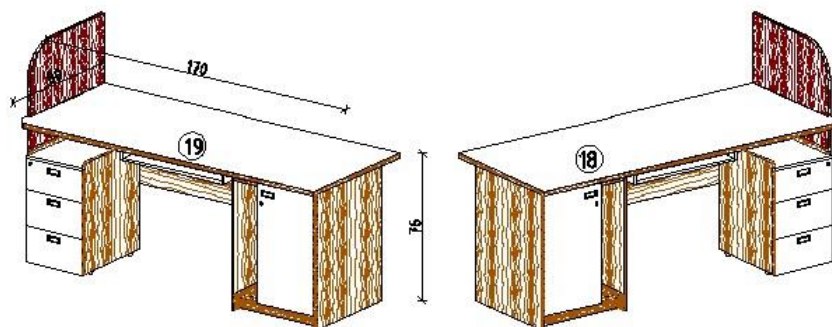
uchwyt - wpuszczany rozstaw 96 mm kol. aluminium / chrom

drzwiczki szafki na cylindryczny zamek wpuszczany, bez plastikowych elementów

BLAT biurka - płyta 36 mm okleinowana hpl w kolorze Beż Piaskowy NCS S1505-Y50 R

szuflada na klawiaturę na prowadnicach kulowych podstawa płyta laminowana Buk jasny

wymiary szuflady szerokość 60 cm, głębokość 45 cm, wysokość 8 cm



20. KONTENEREK DO BIURKA SZT 4

szerokość 37, wysokość wraz z kółkami 59,5 cm w tym kółka 5,5 cm głębokość 45 cm

korpus - płyta laminowana 18 mm Buk jasny

obrzeże korpusu - Buk jasny fronty szuflad - płyta laminowana 18 mm

Beż piaskowy kol NCS S1505-Y50R obrzeże Buk Jasny

blat kontenerka z laminatu HPL kol. - Beż Piaskowy kol NCS S1505-Y50R

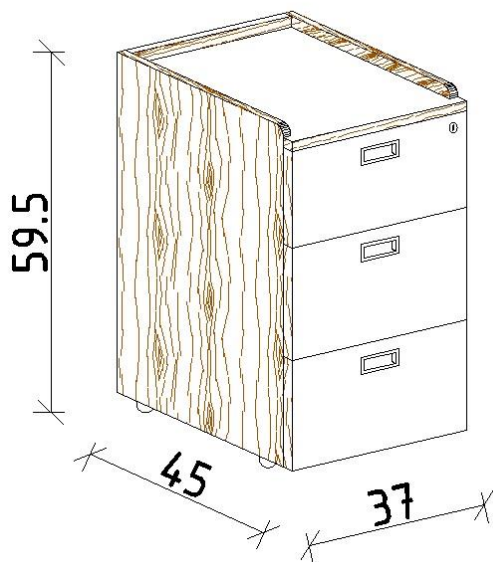
obrzeże blatu - buk jasny

kółka obrotowe do wysokości 5,5 cm, 2 z hamulcem

uchwyt - wpuszczany rozstaw 96 mm kol. aluminium / chrom

szuflady zamykane na zamek centralny wpuszczany, bez plastikowych elementów

przewodnice szuflad rolkowe, wewnątrz z płyty Buk jasny



21. PANEL ŚCIENNY 1 SZT

panel ścienny - montowany do ściany nad listwą przypodłogową

wymiary panela sprawdzić z natury

szerokość ok 226, wysokość ok 90 cm

płyta laminowana 18 mm - kol. Grusza ciemna

obrzeże - Grusza ciemna

22. PANEL ŚCIENNY 1 SZT

panel ścienny - montowany do ściany nad listwą przypodłogową

wymiary panela sprawdzić z natury

szerokość ok 146, wysokość ok 90 cm

płyta laminowana 18 mm - kol. Grusza ciemna

obrzeże - Grusza ciemna

2. CZĘŚĆ RYSUNKOWA

SPIS RYSUNKÓW:

1. ZESTAWIENIE MEBLI PROJEKTOWANYCH NA RZUCIE POMIESZCZENIA
2. ZABUDOWA ŚCIANA A-B
3. ZABUDOWA ŚCIANA C-D
4. BIURKA - RZUTY I WIDOKI
5. KONTENER, STOIK KAWOWY